



Soutra



LA ROBUSTESSE ALLEMANDE,
LE SERVICE DE PROXIMITÉ FRANÇAIS



DEPUIS 1948

LE MONTE-PLAT

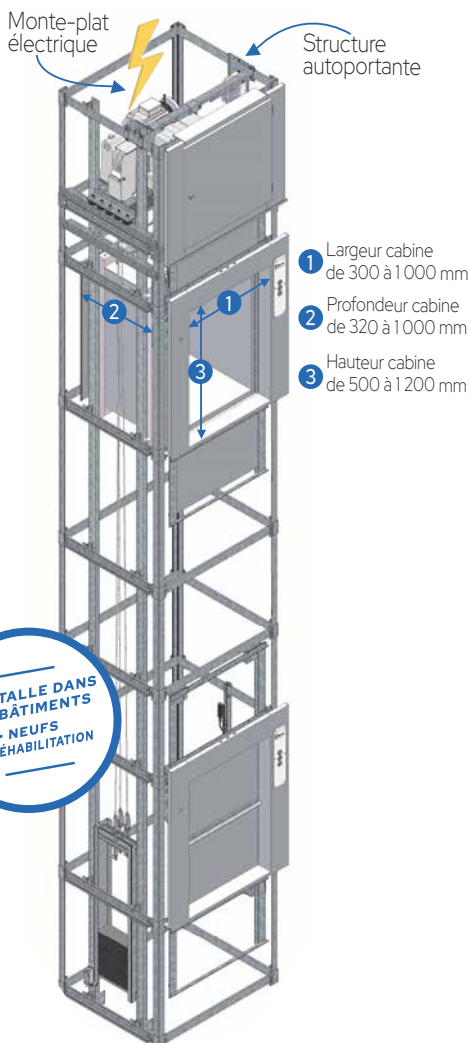


Appelé communément « monte-plat » de part son utilisation intensive dans les restaurants, sa fiabilité a permis d'étendre son utilisation à tous les secteurs d'activité dont le besoin est de transporter des marchandises jusqu'à 300Kg.

Les portes guillotines situées à hauteur des mains, coulissent verticalement, sans effort, pour une utilisation ergonomique et n'empiètent pas sur l'encombrement de la pièce.

Il permet une économie à la fois de place et de temps pour déplacer les charges d'un étage à un autre. Sa structure autoportante assure une installation simple et rapide dans les bâtiments neufs ou existants et évite la construction de gaine maçonnée.

Ses nombreuses options permettront de répondre précisément à vos besoins.




CAPACITÉ UTILE

• 50Kg • 100Kg • 300Kg

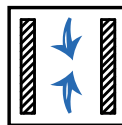


SENS DE SERVICE

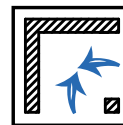
Accès même face



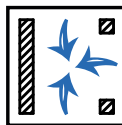
Accès opposés



Accès en équerre



Accès trois côtés



FINITIONS

Cabine, portes et habillage tôle :

- Galvanisé à chaud
- Peinture d'apprêt RAL 7005
- Thermolaquage RAL au choix
- Inox brossé standard 1.4016 / AISI 430
- Inox brossé alimentaire 1.4301 / AISI 304
- Inox brossé avec ajout titane 1.4571 / AISI 316Ti




RÉSISTANCE AU FEU

- Portes pare flammes E120 (120 minutes)
- Portes coupe-feu EI60 (60 minutes)

Conforme aux normes EN81-3 / directive machine 2006/42/CE

LE MONTE-CHARGE

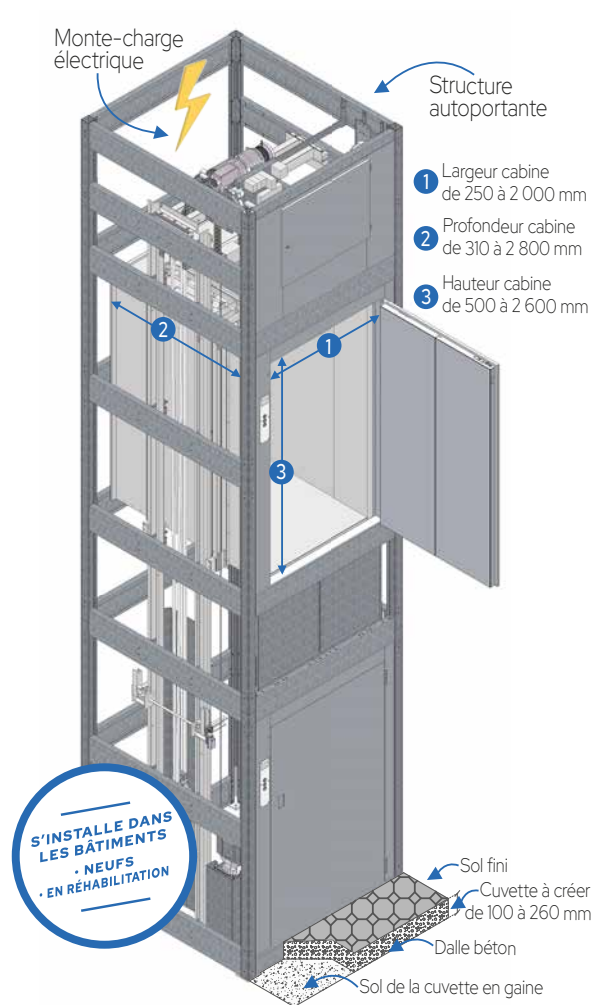


Fiable et facile d'utilisation, le monte-charge convient à la fois pour un usage professionnel et domestique. Qu'il transporte des cartons, des chariots ou bien des palettes, il permet de gagner en efficacité pour le chargement et le transport de marchandises au ras du sol, jusqu'à 2 000Kg.

L'ouverture par porte battante (un vantail ou deux vantaux) facilite son utilisation au quotidien.

Sur-mesure, il s'adapte aux besoins les plus simples comme les plus spécifiques.

Sa structure autoportante et sa cuvette réduite solutionneront vos contraintes structurelles.



CAPACITÉ UTILE

• 5Kg • 20Kg • 100Kg • 300Kg • 500Kg • 750Kg • 1 000Kg • 1 500Kg • 2 000Kg



SENS DE SERVICE

5 Kg à 750 Kg



1 000 Kg à 2 000 Kg



FINITIONS

Cabine, portes et habillage tôle :

- Galvanisé à chaud
- Peinture d'apprêt RAL 7005
- Thermolaquage RAL au choix
- Inox brossé standard 1.4016 / AISI 430
- Inox brossé alimentaire 1.4301 / AISI 304
- Inox brossé avec ajout titane 1.4571 / AISI 316Ti



RÉSISTANCE AU FEU

- Portes pare flammes E120 (120 minutes)
- Portes coupe-feu EI60 (60 minutes) : possible uniquement pour un seul vantail

Conforme aux normes EN81-3 et EN81-31 / directive machine 2006/42/CE

LE MONTE-CHARGE ACCOMPAGNÉ

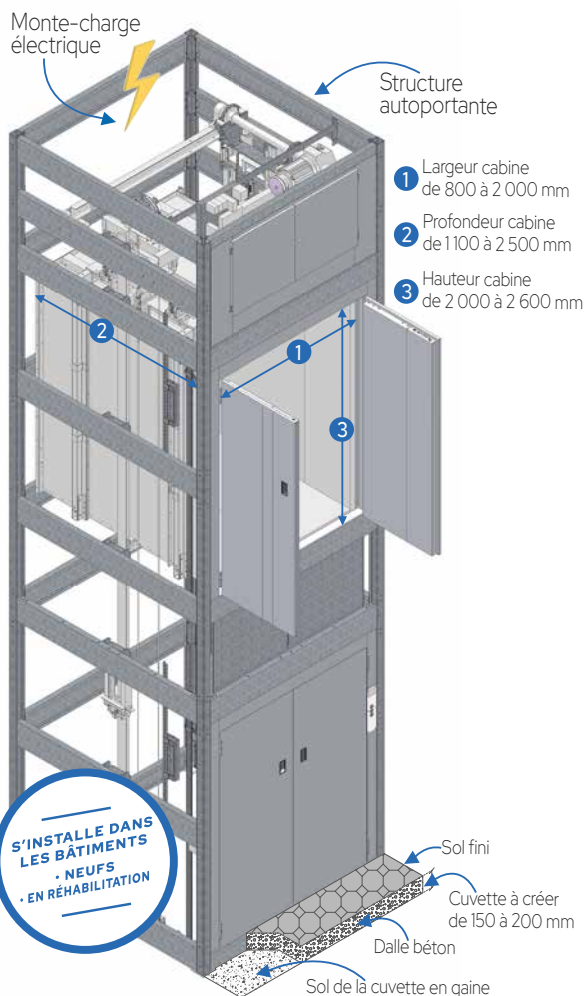


Très utilisé dans les domaines industriels, le monte-charge accompagné permet de transporter et d'accompagner tous types de charges lourdes (cartons, chariots, palettes...) allant de 500Kg jusqu'à 2 000Kg.

La boîte à boutons en cabine autorise une personne qualifiée à accompagner les charges en toute sécurité.

Robuste et performant, il saura être une solution polyvalente pour tous vos besoins et facilitera les opérations de manutention.

Sa fiabilité qui n'est plus à prouver, permet une utilisation intensive pour répondre à tous les usages. Véritable innovation technique, le monte-charge accompagné dispose à la fois d'une structure autoportante et d'une cuvette réduite pour faciliter sa mise en place et permettre son installation en un temps réduit.



CAPACITÉ UTILE

• 500Kg • 750Kg • 1 000Kg • 1 500Kg • 2 000Kg

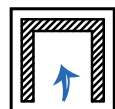


SENS DE SERVICE

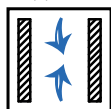
500Kg à 750Kg

1 000Kg à 2 000Kg

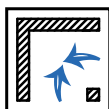
Accès même face



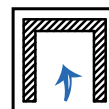
Accès opposés




Accès en équerre



Accès même face



Accès opposés



FINITIONS

Cabine, portes et habillage tôle :

- Galvanisé à chaud
- Peinture d'apprêt RAL 7005
- Thermolaquage RAL au choix
- Inox brossé standard 1.4016 / AISI 430
- Inox brossé alimentaire 1.4301 / AISI 304
- Inox brossé avec ajout titane 1.4571 / AISI 316Ti



RÉSISTANCE AU FEU

- Portes pare flammes E120 (120 minutes)
- Portes coupe-feu EI60 (60 minutes) : possible uniquement pour un seul vantail

Conforme aux normes EN81-31 / directive machine 2006/42/CE



NOS SERVICES



BUREAU D'ÉTUDE

- Etude personnalisée des besoins
- Conseils en faisabilité
- Suivi continu des dossiers
- Solution « clé en main »
- Devis garanti en 3h, jour ouvré
- Pas de fermeture annuelle



FOURNITURE ET LIVRAISON

- Fabrication sur mesure
- Délai de fabrication le plus rapide du marché
- Appareils livrés et installés en 4 à 5 semaines (5Kg à 300Kg), 6 à 8 semaines (500Kg à 1 000Kg) et 10 à 12 semaines (1 500Kg à 2 000Kg)
- Respect des délais annoncés



INSTALLATION

- Savoir-faire unique : plus de 30 ans d'expérience
- Pose réalisée dans les règles de l'art
- Démontage et évacuation de monte-charges existants



MISE EN SERVICE

- Mise en service assurée par nos équipes qualifiées
- Autocontrôles CE



SERVICE APRÈS-VENTE

- Réactivité et disponibilité par téléphone toute l'année
- Distribution des pièces détachées en moins de 24h



MODERNISATION

- Etude du projet et propositions d'amélioration
- Rénovation : partie électrique, motoréducteur, etc...
- Mise en conformité : appareils toutes marques



NOUVELLE-CALÉDONIE



GUADELOUPE



MARTINIQUE



MAYOTTE



RÉUNION



GUYANE



UNE HISTOIRE DE TRANSMISSION ENTRE PÈRE & FILS



1948

Création de la marque BKG Allemagne
« Bunse-Aufzüge GmbH »

1999

Après 10 années dans le milieu de l'ascenseur et du monte-charge BKG en Belgique, Dirk Callebaut se lance dans l'aventure française dans le Vaucluse (84) avec sa petite Fiat Fiorino



2003

Création de BKG France

2009

Mats Callebaut, le plus jeune fils de Dirk intègre l'entreprise à tout juste 20 ans. Les besoins de l'entreprise nécessitent l'acquisition d'une plateforme logistique et de stockage supplémentaire dans l'Aube (10)



2018

BKG Allemagne, BKG France et toutes les autres agences BKG se réunissent pour célébrer ensemble les 70 ans de la marque

2022

L'heure de la transmission est venue pour Dirk après 30 ans au service de la marque BKG



Au début de l'aventure, Dirk Callebaut assurait seul la livraison et le montage des appareils BKG en France et en Belgique. Pour assurer la vente, il établissait les devis le soir, dans sa camionnette. Sa ponctualité et son professionnalisme lui ont donné la possibilité de créer BKG France en 2003. La constitution de sa propre flotte de véhicules pour les livraisons et les montages a permis de proposer un service qualitatif auprès de ses clients ascensoristes, fidèles depuis plus de 20 ans.

La force de BKG France est avant tout de respecter les valeurs fondamentales instaurées par Dirk Callebaut. Sa vision avant-gardiste de l'entreprise lui a permis de bâtir une relation unique avec ses salariés et de développer un véritable climat de confiance avec ses clients.

C'est dans les traces de son père que Mats souhaite aujourd'hui garder la force et l'union de son équipe sans que la réputation de BKG France ne serait pas celle qu'elle est aujourd'hui !

